







CONSEILS SUR LES FIXATIONS EN FONCTION DE LA NATURE DES MURS

MATERIELS A FIXER		Banc mur/sol	Banc mural	Porte-paquets	Combiné mural	Combiné mur/sol	Portemanteaux	Cabine
S T R U C T U R E	 Béton	1	1	1	1	1	1	2 + 1
	 Brique creuse *	3 + 1	3 + 1	3 + 1	3 + 1	3 + 1	3	2 + 1
	 Brique pleine *	3 + 1	3 + 1	3 + 1	3 + 1	3 + 1	3	2 + 1
	 Parpaing creux	3 + 1	3 + 1	3 + 1	3 + 1	3 + 1	3	2 + 1
	 Carreau platre / placo	4 + 1	NON	NON	4 + 1	4 + 1	NON	4 + 1
	 beton cellulaire	3 + 1	NON	NON	3 + 1	3 + 1	NON	2 + 1
	* Préconisation faite sur Brique creuse et pleine enduite ou revêtue de faïence							
	NB : Le premier numéro correspond à la fixation au mur, le second à la fixation au sol							

SELECTION	Type de cheville + référence	PHOTO
1	Cheville SPIT NYL D.8x40 réf.057020 Tirefond D.6x40 zingué - (A - B - D - E - F - G) Tirefond D.6x80 zingué - (D - E) Vis à bois TF pozidrive Zing Bichro D.6x60 - (C)	
2	Cheville SPIT PRO 6 D.8x40 réf.565644 Vis à bois TR TORX D.5x50 INOX A2	
3	Scellement chimique SPIT EPOMAX 150 ml réf.050883 Scellement chimique SPIT EPOMAX 380 ml réf.050885 Accessoires pour résine de scellement : Cheville SATELIS - Tige filétée - Goujon mâle - Douille femelle Tamis métallique - Tamis plastique	
4	Cheville à placo sans vis SPIT CC 6-13/34 réf.057830 (D-E) Cheville à placo avec vis SPIT CC 6-13/34 réf.061110 (A) Vis métaux TH zinguée D.6x60 - (D - E)	

Ces informations sont données à titre indicatif, nous ne commercialisons pas les produits de la marque SPIT. Nos produits sont livrés avec une fixation pour murs en béton.